




9 años +



MATE
MORFOSIS
Grupo de Divulgación del CIMAT

RECTÁNGULOS



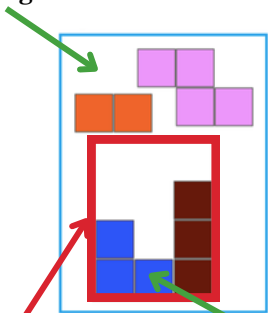
Armar rectángulos puede sonar muy fácil, pero ¿realmente lo es? ¡Haz la prueba!

Objetivo: Forma los rectángulos con las piezas.

Cómo jugar:

1. Toma una tarjeta de desafío.
2. Identifica y toma las piezas que necesitas para ese desafío.
3. Acomoda las piezas fijas como se indica en la parte de abajo.
4. Reacomoda dentro del rectángulo las piezas señaladas arriba.

Usa estas
piezas para
completar el
rectángulo





Las piezas deben
embonar
exactamente dentro
del rectángulo

Las piezas que
aparecen dentro
del rectángulo no
deben moverse.

Reglas:

- Las piezas fijas no deben moverse.
- No puedes encimar dos o más piezas ni dejar huecos.
- Las piezas no deben sobresalir del contorno del rectángulo.
- Debes usar solamente las piezas indicadas.
- Las piezas se pueden girar o voltear de cualquier manera para lograr el desafío.
- No te guíes por los colores, pues los colores de las piezas no siempre coinciden con los de las tarjetas.



¿Necesitas ayuda?

- Empieza por las tarjetas de nivel básico.
- Una buena estrategia es colocar la pieza más grande primero.